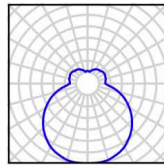



LINA 1,2,3,6,7



TECHNICKÁ DATA

Světelný zdroj	LED modul Osmont L11B, L12B, L12C, L14B, L14C, L15B, L15C, L16B, L16C, L18C	žárovka
Teplota chromatičnosti	3000K, 4000K	dle použitého zdroje
Index podání barev	3000K Ra>80, 4000K Ra>80	dle použitého zdroje
Životnost LED	50 000 hod / L80B10 (při okolní teplotě 25°C)	dle použitého zdroje
Proudový zdroj	Tridonic	-
Fotobiologická bezpečnost svítidla dle EN 62471 (Blue light hazard)	bezpečné (Risk group – 0)	dle použitého zdroje
Energetická třída	A++	dle použitého zdroje
Přívodní napětí	230V	
Stupeň krytí	IP43	
Pracovní teplota	od -20°C do +30°C	
Záruka	5 let	
Montura	kovová	
Barevné provedení montury	bílá	
Materiál stínítka	třivrstvé, ručně vyráběné sklo TRIPLEX OPÁL s matovaným povrchem	
Způsob držení stínítka	sklapovací držáky	
Montáž	na stěnu, na strop	
Použití	bytová výstavba (pokoje, chodby), společenské prostory	

VARIANTY

LED:

Typové označení	Příkon [W]	Světelný tok LED [lm]		Světelný tok svítidla [lm]		Možnost			
		3000K	4000K	3000K	4000K	Senzor (HF)	Stmívání (DALI)	Corridor (DALI+HF)	
LINA 1	LED-1L11B07K2/033 .000	8	970	1010	710	740	-	-	-
LINA 2	LED-1L12C03K53/035 .000	9	1080	1140	780	820	*	*	-
	LED-1L12B07K53/035 .000	11	1290	1350	930	970	*	*	-
LINA 3	LED-1L18C03K53/035 .000	15	2000	2110	1440	1520	*	*	-
	LED-1L14C03K64/037 .000	15	2000	2110	1360	1430	*	*	*
LINA 6	LED-1L14B07K64/037 .000	20	2590	2700	1760	1840	*	*	*
	LED-1L15C07K76/039 .000	21	2770	2920	1880	1990	*	*	*
LINA 7	LED-1L15B07K76/039 .000	29	3880	4050	2640	2750	*	*	*
	LED-1L16C07K88/139 .000	28	3690	3890	2660	2800	*	*	*
	LED-1L16B07K88/139 .000	36	4850	5070	3500	3650	*	*	*

LED nouzové a nouzové kombinované:

Typové označení	Příkon [W]	Světelný tok LED [lm]		Světelný tok svítidla [lm]		Světelný tok LED v nouzovém režimu		T [hod]	Typ akumulátoru	
		3000K	4000K	3000K	4000K	[%]	[lm]			
LINA 1	LED-NZ1W/033 .000	1	-	170	-	120	100	150	1	LiFePO4 (3,2V/1,5Ah)
LINA 2	LED-1L12C03K53/035/NK1W .000	9	1080	1140	780	820	13	150	3	Ni-Cd (3,6V/1,6Ah)
	LED-1L12B07K53/035/NK1W .000	11	1290	1350	930	970	11	150	3	Ni-Cd (3,6V/1,6Ah)
LINA 3	LED-1L18C03K53/035/NK1W .000	15	2000	2110	1440	1520	7	150	3	Ni-Cd (3,6V/1,6Ah)
	LED-1L14C03K64/037/NK1W .000	15	2000	2110	1360	1430	7	150	3	Ni-Cd (3,6V/1,6Ah)
LINA 6	LED-1L14B07K64/037/NK1W .000	20	2590	2700	1760	1840	6	150	3	Ni-Cd (3,6V/1,6Ah)
	LED-1L15C07K76/039/NK1W .000	21	2770	2920	1880	1990	5	150	3	Ni-Cd (3,6V/1,6Ah)
LINA 7	LED-1L15B07K76/039/NK1W .000	29	3880	4050	2640	2750	4	150	3	Ni-Cd (3,6V/1,6Ah)
	LED-1L16C07K88/139/NK1W .000	28	3690	3890	2660	2800	4	150	3	Ni-Cd (3,6V/1,6Ah)
	LED-1L16B07K88/139/NK1W .000	36	4850	5070	3500	3650	3	150	3	Ni-Cd (3,6V/1,6Ah)

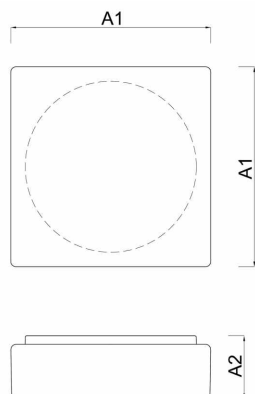
.000 – 3000K nebo 4000K

STANDARD:

Typové označení	Příkon [W]	Objímka	Možnost Senzor (HF)	
LINA 1	IN-12K2/033	60	E27	-
LINA 2	IN-12K53/035	100	E27	* (1x60W)
	IN-22K53/035	2x60	2xE27	-
LINA 3	IN-12K64/037	100	E27	* (1x75W)
	IN-22K64/037	2x75	2xE27	-
LINA 6	IN-22K76/039	2x75	2xE27	* (2x60W)
LINA 7	IN-32K88/139	3x60	3xE27	* (2x60W)

ROZMĚRY

ROZMĚRY SVÍTIDLA [mm]:



	A1	A2
LINA 1	200	105
LINA 2	260	110
LINA 3	320	115
LINA 6	380	120
LINA 7	440	125

MONTÁŽNÍ ROZMĚRY [mm]:

LINA 1			
	IN-...	LED-...	LED-NZ1W
LINA 2			
	IN-...	LED-...	

<p>LINA 3</p>	
<p>LINA 6</p>	
<p>LINA 7</p>	